



UIB

**ESTADOS FINANCIEROS
UIB CORREDORES DE SEGUROS S.A.**



**PERIODOS TERMINADOS
EL 31 DE DICIEMBRE DE 2024 Y EL 31 DE DICIEMBRE DE 2025**



@mail: uib.colombia@uiblatam.com
Companies

A member of the UIB Group of

www.uibgroup.com

VIGILADO SUPERINTENDENCIA FINANCIERA
DE COLOMBIA



Bogotá D.C., 27 de febrero de 2026

Señores
Asamblea General de Accionistas
UIB Corredores de Seguros S.A.
Ciudad

Respetados Miembros de Junta

El siguiente es el informe de gestión que de acuerdo con el artículo No. 47 de la Ley 222 de 1995, junto con los respectivos estados financieros básicos, notas a los estados financieros y demás reportes que ordena la ley, se someten a su consideración y análisis.

Lo primero es señalar que los estados financieros cumplen satisfactoriamente reflejando en cada una de las cuentas la existencia real de los saldos, los cuales corresponden a los derechos y obligaciones contraídas con proveedores, empresas de servicios, entes gubernamentales, impuestos y todo lo relacionado al pago de aportes de Seguridad Social Integral (Decreto 1409/1999, Ley 1819/2016) y obligaciones laborales. Cada una de las operaciones se realiza con los documentos y soportes establecidos legalmente y los estados financieros reflejan la situación real y veraz de la empresa y han sido correctamente clasificados y registrados.

En cuanto al tratamiento de datos personales, la Política de Protección de Datos Personales de UIB Corredores de Seguros S.A., da cumplimiento a la Ley 1581 de 2012, el Decreto Reglamentario 1377 de 2013 y demás disposiciones complementarias expedidas por la Superintendencia de Industria y Comercio.

Conforme la normatividad del Ministerio de Trabajo contenida en el Decreto No. 1072 de 2015 donde dispone la implementación del Sistema de Gestión de la Seguridad y Salud en el trabajo (SG-SST), se realizaron las capacitaciones definidas en el SG-SST a los comités de convivencia laboral, Copasst y brigada de emergencia, como también capacitaciones y actividades dirigidas a todos los funcionarios en pro de la mejora de la seguridad y salud en el trabajo. Igualmente se realizó la actualización de la documentación y se contestó la evaluación anual de estándares mínimos requeridos y se participó en el simulacro a nivel distrital de manera virtual.

Sobre el software que se usa en la operación de UIB Corredores de Seguros S.A., éste es legal conforme a la normatividad y requerimientos vigentes.

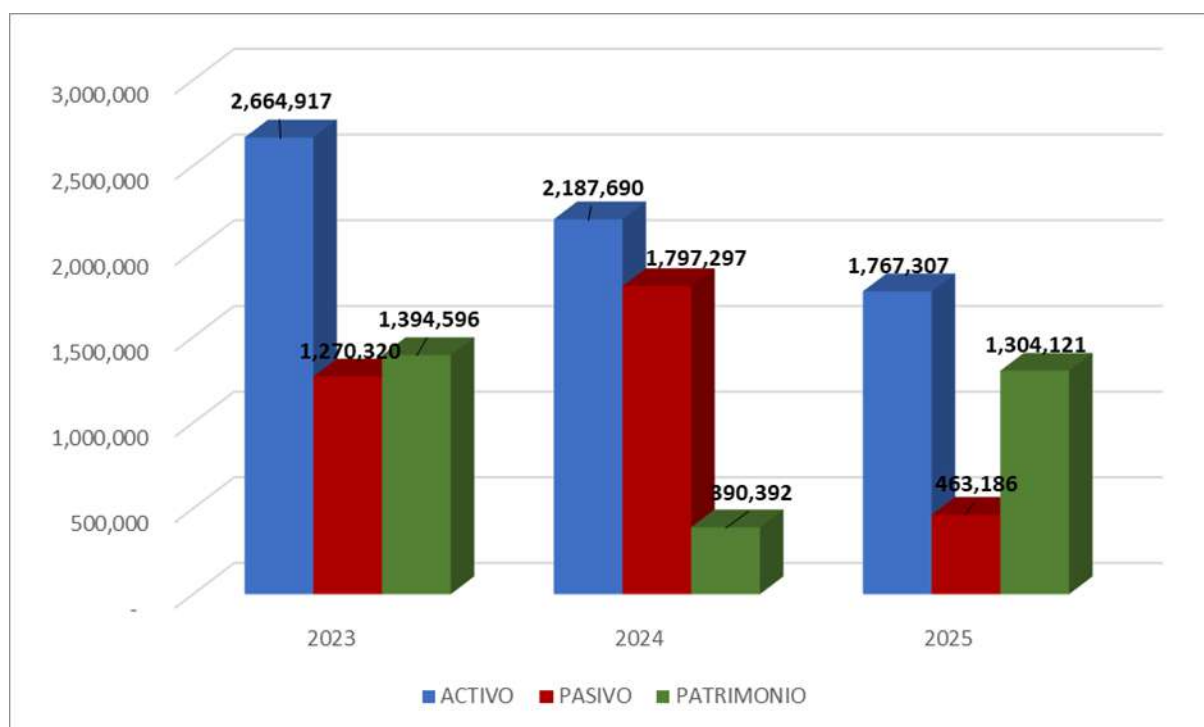
Producto de los resultados operacionales consolidados (pérdida acumulada) y ante una eventual requisición de subsanación de una posible causal de disolución del corredor, los accionistas de la Sociedad, por recomendación de la administración, autorizaron realizar una capitalización por valor de COP 500 millones lo que representa un mensaje claro y contundente de los accionistas para garantizar la continuidad operativa de la Sociedad.



Si bien mi gestión inicia a finales de noviembre de 2025, me corresponde presentarles las siguientes cifras; balance y estado de resultados de los tres (3) últimos años, que reflejan lo antes mencionado y que resultan la base fundamental para la decisión de los accionistas.

Balance

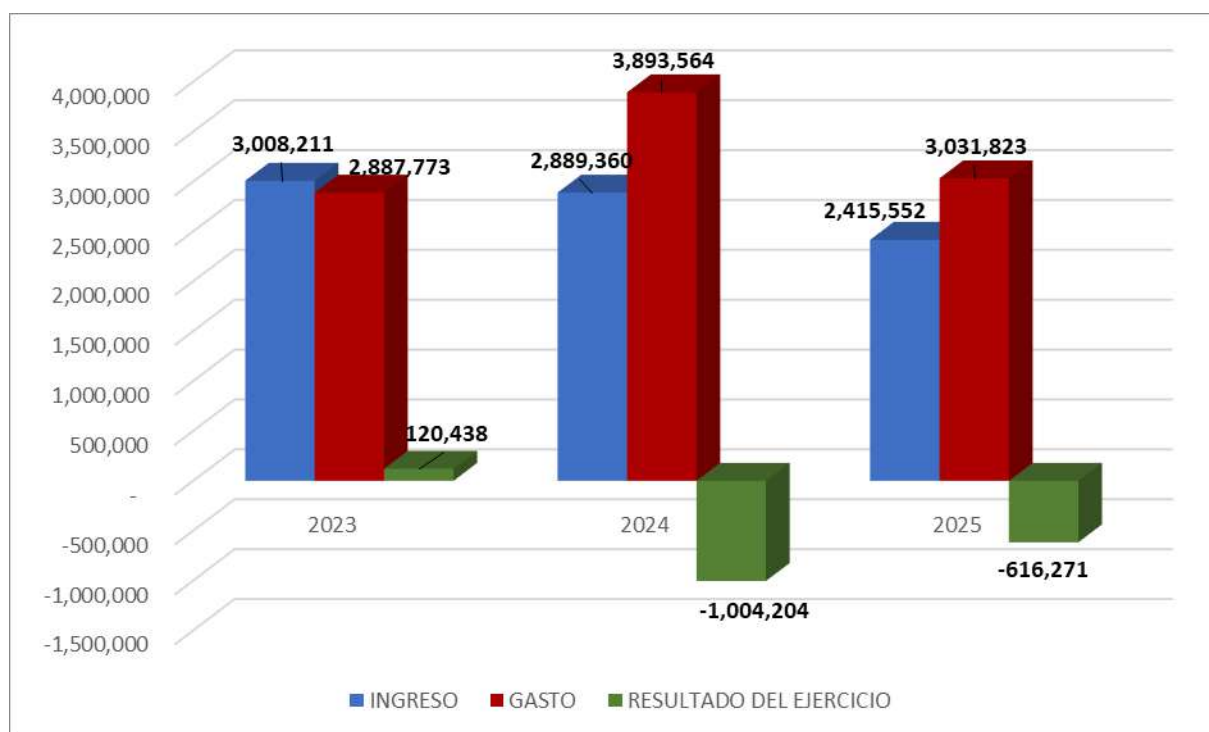
(Valores en miles de pesos colombianos)





Estado de Resultados

(Valores en miles de pesos colombianos)



Los 500 millones comprometidos como capitalización, sumados a la implementación de una nueva estrategia comercial, permitirá que la Compañía siga desarrollando su objeto social y a su vez, cumplir con las proyecciones de crecimiento y expansión previstas para el año 2026 y posteriores.

Así las cosas, UIB Corredores de Seguros S.A., continuará prestando sus servicios de manera ininterrumpida y fortaleciendo su posicionamiento en el mercado colombiano pues la capitalización no solo asegura la estabilidad financiera de la Compañía, sino que también le permite dar continuidad al negocio en marcha, consolidando su presencia en el sector y avanzando con los planes de desarrollo a corto y largo plazo.

Mantenemos entonces nuestro compromiso con nuestros clientes, socios estratégicos y colaboradores, garantizando que las operaciones de la Compañía sean sostenibles y competitivas, contribuyendo al crecimiento del mercado y al fortalecimiento de nuestra posición dentro del mismo.



Nuestro plan estratégico está orientado a garantizar la continuidad operativa y el crecimiento sostenible y rentable del negocio de corretaje de seguros, el cual se fundamenta en la optimización de procesos internos, la diversificación de productos, la fidelización de clientes y la consecución de nuevos ingresos, como pilares esenciales para fortalecer la competitividad y asegurar la permanencia a largo plazo en un mercado altamente dinámico y competitivo.

Operativa, administrativa y tecnológicamente destacamos las siguientes actividades ejecutadas y consolidadas durante el año.

- Reportes regulatorios a la UIAF
- Consulta en listas restrictivas de clientes y proveedores
- Análisis de coincidencias
- Actualización Código de Ética y Conducta
- Actualización Procesos Gestión Comercial
- Actualización Evaluación Técnica, Cartera, RRHH y Gestión Administrativa
- Implementación del Sistema de Atención al Consumidor Financiero (SAC)
- Implementación Reglamento del Defensor Financiero
- Implementación reglamentos Junta Directiva y Comité de Auditoría
- Implementación Circular Externa 003/2024 de Cupos individuales de Crédito
- Actualización Manual de los Procedimientos y Políticas del SARLAFT

A la fecha no existen ni tenemos conocimiento de demandas laborales, penales, civiles, o comerciales ni tampoco de la existencia de tribunales de arbitramento en curso.

Perspectivas para 2026

En línea con el plan estratégico corporativo y con el propósito de fortalecer la operación del corredor, la Administración, junto con el equipo de colaboradores, realizó un rediseño integral de la estrategia comercial y operativa para el año 2026 siguientes.

Esta estrategia se estructura sobre dos pilares fundamentales: la gestión eficiente y anticipada de renovaciones y el desarrollo disciplinado de nuevas oportunidades de negocio.

(I) Estrategia Comercial para el Fortalecimiento de la Operación

La organización implementó un enfoque comercial reforzado, orientado a consolidar la relación con los clientes actuales y a ampliar el portafolio mediante un análisis más profundo de las necesidades del mercado. Esta estrategia incluye:

- Procesos de renovación más robustos y predictivos, soportados en técnicas de analítica que permiten segmentar y priorizar las cuentas, anticipar hitos críticos del proceso y garantizar que las alternativas propuestas a los clientes sean validadas y estructuradas con la debida anticipación.



- Un modelo de gestión comercial más especializado, en el cual dos miembros del equipo directivo dedican la mayor parte de su tiempo a la prospección, relacionamiento y desarrollo de oportunidades, con el apoyo técnico de la Vicepresidencia Técnica y la guía estratégica de la Presidencia.
- Implementación de una plataforma CRM corporativa, que permite documentar oportunidades, realizar seguimiento estructurado, mejorar la trazabilidad comercial y facilitar la coordinación interna para convertir oportunidades en negocios.

(II) Plan de Crecimiento y Objetivos de Ampliación de Mercado

Como parte del plan de crecimiento, la compañía ha definido metas orientadas a:

- Diversificar la base de clientes.
- Ampliar la presencia en segmentos donde la compañía cuenta con ventajas competitivas.
- Aumentar la profundidad de mercado y la llegada a potenciales clientes a través de acciones de relacionamiento, análisis sectorial y desarrollo de propuestas de valor alineadas con las necesidades del mercado.

Adicionalmente, la estrategia contempla la articulación con actores del mercado con experiencia comprobada, mediante esquemas formales de colaboración orientados al desarrollo responsable y ordenado de nuevas oportunidades que permitan expandir la operación bajo estándares de calidad y cumplimiento.

(III) Iniciativas Comerciales y su Impacto en los Indicadores Financieros

Para asegurar que la estrategia comercial se traduzca en resultados sostenibles, se realizaron ajustes operativos relevantes:

- Optimización de procesos internos para garantizar oportunidad, calidad y consistencia en la información entregada a clientes.
- Mejora de sistemas de análisis y reportes, permitiendo una lectura más dinámica y precisa del desempeño comercial y operativo.
- Implementación de un nuevo modelo de ritmo corporativo, con espacios diferenciados para el seguimiento comercial y para la discusión operativa y funcional, facilitando así una gestión más eficaz y enfocada.

La combinación de estas acciones está orientada a generar un impacto positivo en los resultados del año 2026, promoviendo una operación más sólida, eficiente y alineada con las buenas prácticas de gobierno corporativo.



Estas iniciativas permiten proyectar un desempeño sostenible y una mayor capacidad de respuesta frente a las exigencias propias del mercado y del marco regulatorio vigente, garantizando que la gestión comercial y operativa avance de manera ordenada, responsable y con estándares reforzados de calidad.

Cordialmente,

**ALEJANDRO
VARGAS TURRIAGO**

Alejandro Vargas Turriago
Presidente

Firmado digitalmente por
ALEJANDRO VARGAS TURRIAGO
Fecha: 2026.03.26 16:00:49
-05'00'

DICTAMEN DEL REVISOR FISCAL A LOS ACCIONISTAS DE UIB CORREDORES DE SEGUROS S.A

A. Informe sobre los estados financieros

He Auditado los Estados Financieros de propósito general conforme a las Normas de Contabilidad e Información Financiera – NCIF, de que trata la Sección N°3 de las NIIF para Pymes de la Sociedad **UIB CORREDORES DE SEGUROS S.A.**, por el periodo terminado a diciembre 31 de 2025 (Estado de Situación Financiera, Estado de Resultados Integral, Estado de Cambios en el Patrimonio, Estado de Flujo de Efectivo, así como un resumen de las Políticas Contables significativas y otras Notas Explicativas).

B. Responsabilidad de la Administración en Relación con los Estados Financieros

Los Estados Financieros que se adjuntan, son responsabilidad de la Administración de la Compañía, puesto que reflejan su gestión, quien los prepara, de acuerdo al Decreto Único Reglamentario 3022 del 2013 y sus Modificatorios y Reglamentarios (Compilados en el Decreto Único Reglamentario 2420 del 2015, modificado por el Decreto 2483 de 2018 y Decreto 2270 de 2019), así como las directrices de las orientaciones Profesionales y Técnicas del Consejo Técnico de Contaduría Pública, de conformidad con las Normas Internacionales de Información Financiera para las Pymes y las Normas Contables señaladas por la Superintendencia Financiera de Colombia para Sociedades Corredoras de Seguros.

Dicha responsabilidad incluye diseñar, implementar y mantener el Control Interno relevante en la preparación y presentación de los Estados Financieros para que estén libres de errores de importancia relativa, seleccionar y aplicar políticas contables apropiadas y registrar estimaciones contables que sean razonables.

C. Responsabilidades del Revisor Fiscal en Relación con la Auditoría de los Estados Financieros

Mi responsabilidad consiste en expresar una opinión sobre los Estados Financieros realizando una Auditoría Integral de conformidad con la Parte 2, Título 1°, del Decreto Único Reglamentario 2420 de 2015, modificado que incorpora las Normas de Aseguramiento de la Información. Obtuve las informaciones necesarias para cumplir con mis funciones y llevar a cabo mi trabajo de acuerdo con las Normas Internacionales de Auditoría – NIA. Tales Normas requieren que planifique y ejecute la Auditoría para obtener una seguridad razonable acerca de si los Estados Financieros están libres de errores significativos. Una Auditoría de los Estados Financieros incluye examinar, sobre una base selectiva, la evidencia que soporta las cifras y las Revelaciones en los Estados Financieros. Los procedimientos de

Auditoría seleccionados dependen del juicio profesional del Auditor, incluyendo su evaluación de los riesgos de errores significativos en los Estados Financieros, con el fin de diseñar procedimientos de Auditoría que sean apropiados a las circunstancias. Una Auditoría también incluye, evaluar los Principios de Contabilidad utilizados y estimaciones contables significativas hechas por la Administración, así como evaluar la presentación general de los Estados Financieros.

Considero que mi Auditoría me proporciona una base razonable para expresar mi opinión.

D. Opinión

En mi Opinión la Compañía prepara sus Estados Financieros de acuerdo con las Normas Contables señaladas por la Superintendencia Financiera de Colombia para Sociedades Corredoras de Seguros y con las Normas de Contabilidad y de Información Financiera. Los Estados Financieros del año 2025 fueron transmitidos bajo el **CIDT 2026018891-02 del 30-01-2026** y tomados fielmente de los registros de la Compañía.

Los Estados Financieros adjuntos a este informe, fueron tomados de los libros de Contabilidad, presentan razonablemente en todos sus aspectos de Importancia material la Situación Financiera con corte a diciembre 31 de 2.025 y el Resultado de sus operaciones por el periodo de enero 01 a diciembre 31 de 2.025 de conformidad con las prácticas contables descritas, salvo por el impacto que pueda producir la amortización del saldo del impuesto diferido.

El Estado de Situación Financiera, el Estado de Resultados, Estado de Cambios en el Patrimonio y Estado de Flujos de Efectivo de **UIB CORREDORES DE SEGUROS S.A**, reflejan adecuadamente el impacto de los diferentes riesgos a que está expuesta la Compañía; así mismo esta Revisoría en materia de riesgos, ha efectuado las recomendaciones y el seguimiento a las mismas.

E. Fundamento de la Opinión

La Auditoría se llevó a cabo de conformidad con las Normas Internacionales de Auditoría NIAs, teniendo en cuenta las responsabilidades del Revisor Fiscal en relación con los Estados Financieros. Como parte de las responsabilidades del Revisor Fiscal, he actuado con independencia en el desarrollo de las labores de Auditoría conforme con los requerimientos de la Ética Profesional establecidos en Colombia.

F. Informe sobre Otros Requerimientos Legales y Reglamentarios

- **Registros, Operaciones, Actos de la Administración y Asamblea General de Accionistas**

Además, conceptúo, que, durante dicho período, los registros se llevaron de acuerdo con las Normas Legales la Técnica Contable, las operaciones registradas en los libros y los actos de la administración, en su caso, se ajustaron a los Estatutos y las decisiones de la Asamblea General de Accionistas y la Junta Directiva.

- **Correspondencia, Comprobantes, Libros de Actas**

La correspondencia, los comprobantes de las cuentas, los libros de actas se llevan y se conservan de forma adecuada.

- **Informe de Gestión**

El informe de Gestión de los Administradores, que será presentado a la Junta Directiva en fecha marzo 05 de 2.026, guarda la debida concordancia con los Estados Financieros Básicos. En dicho Informe se menciona que **UIB CORREDORES DE SEGUROS S.A.**, al 31 de diciembre de 2.025 se encuentra cumpliendo de forma adecuada, con lo dispuesto en la Ley 603 de 2000 sobre Propiedad Intelectual y Derechos de Autor y demás elementos allí establecidos.

- **Medidas de Control Interno**

UIB CORREDORES DE SEGUROS S.A., observa las medidas adecuadas de Control Interno, conservación y custodia de sus bienes y de los terceros que están en su poder.

- **Obligaciones de Aportes al Sistema de Seguridad Social Integral, Aportes Parafiscales.**

De acuerdo con el resultado de pruebas selectivas realizadas sobre los documentos y registros de contabilidad, se encuentran cumpliendo en forma adecuada y oportuna, con las Obligaciones de Aportes al Sistema de Seguridad Social Integral, mencionadas en el Artículo 11 del Decreto Reglamentario 1406 de 1999.

- **Operaciones de Factoring**

UIB CORREDORES DE SEGUROS S.A. no ha obstaculizado de ninguna forma las operaciones de Factoring que los Proveedores y Acreedores de la entidad han pretendido hacer con sus respectivas Facturas de Venta.

G. Control Interno y Cumplimiento Legal y Normativo

El Código de Comercio establece en su Artículo 209 la obligación de pronunciarme sobre el cumplimiento de Normas Legales e Internas y sobre lo adecuado del Control Interno.

Mi trabajo se efectuó mediante la aplicación de pruebas para evaluar el grado de cumplimiento de las disposiciones Legales y Normativas por la Administración de la Entidad, así como del funcionamiento del Proceso de Control Interno, el cual es igualmente responsabilidad de la Administración. Para efectos de la evaluación del cumplimiento legal y normativo utilicé los siguientes criterios:

- ❖ Normas Legales que afectan la actividad de la Compañía.
- ❖ Estatutos de la Entidad.
- ❖ Actas de Asamblea de Accionistas, Junta Directiva y Comité de Auditoría.

El Control Interno de una Compañía es un proceso efectuado por los encargados del Gobierno Corporativo, la Administración y otro personal, designado para proveer razonable seguridad en relación con la preparación de información financiera confiable, el cumplimiento de las normas legales e Internas y el logro de un alto nivel de efectividad y eficiencia en las operaciones.

El Control Interno de una Entidad incluye aquellas políticas y procedimientos que permiten el mantenimiento de los registros que, en un detalle razonable, reflejen en forma fiel y adecuada las transacciones y las disposiciones de los activos de la Entidad; proveen razonable seguridad de que las transacciones son registradas en lo necesario para permitir la preparación de los Estados Financieros de acuerdo con el Marco Técnico Normativo aplicable al Grupo 2, que corresponde a las NIIF para las Pymes, y que los ingresos y desembolsos de la Entidad están siendo efectuados solamente de acuerdo con las autorizaciones de la administración y de aquellos encargados del Gobierno Corporativo; y proveer seguridad razonable en relación con la prevención, detección y corrección oportuna de adquisiciones no autorizadas, y el uso o disposición de los activos de la Entidad que puedan tener un efecto importante en los Estados Financieros.

También incluye procedimientos para garantizar el cumplimiento de la normatividad legal que afecte a la Compañía, así como de las disposiciones de los Estatutos y de los Órganos de la Administración, y el logro de los objetivos propuestos por la Administración en términos de eficiencia y efectividad organizacional.

Esta conclusión se ha formado con base en las pruebas practicadas para establecer si la Compañía ha dado cumplimiento a las disposiciones Legales y Estatutarias, y a las decisiones de la Asamblea General de Accionistas y Junta Directiva, y mantiene

un Sistema de Control Interno que garantice la efectividad y eficiencia de las operaciones, la confiabilidad de la información financiera y el cumplimiento de las leyes y regulaciones aplicables.

Las pruebas efectuadas, especialmente de carácter cualitativo, pero también incluyendo cálculos cuando lo consideré necesario de acuerdo con las circunstancias, fueron desarrolladas por mí durante el transcurso de mi gestión como Revisor Fiscal y en desarrollo de mi estrategia de Revisoría Fiscal para el periodo. Considero que los procedimientos seguidos en mi evaluación son una base suficiente para expresar mi conclusión.

H. Opinión sobre el Cumplimiento Legal y Normativo

En mi opinión la Compañía ha dado cumplimiento a las leyes y regulaciones aplicables, así como a las disposiciones estatutarias, de la Asamblea General de Accionistas y Junta Directiva. La entidad cumplió con las normas establecidas en la Circular Básica Contable y Financiera y Circular Básica Jurídica, mediante las cuales la Superintendencia Financiera establece criterios y procedimientos relacionados con la Gestión del Riesgo de Crédito, Riesgo de Mercado, del Riesgo Operacional, del Riesgo de Liquidez y con la Prevención del Riesgo de Lavado de Activos y Financiación del Terrorismo – SARLAFT.

I. Opinión sobre el Cumplimiento del Sistema de Control Interno

En mi opinión, el Control Interno es efectivo, en todos los aspectos importantes sobre el particular.

J. Otros Temas

A la fecha de este Dictamen, informo que he considerado el efecto de eventos y transacciones de los que me he enterado y los que ocurrieron con posterioridad al corte de diciembre 31 de 2025, sin que tengan efecto alguno sobre los Estados Financieros en mención.


Evalué la adecuación de las Políticas Contables que se aplicaron y la razonabilidad de las estimaciones contables y la correspondiente información revelada por la dirección.

A la fecha de este informe, sobre la norma internacional de auditoría 570, del principio contable de Empresa en Funcionamiento, lo adecuado de la utilización, por la dirección, y, basándome en la evidencia de Auditoría obtenida, concluyo que ha venido depurándose la cartera de negocios de la compañía, acompañado de estrategias comerciales por parte de la administración para asegurar el negocio en marcha, tal como lo manifiesta el representante legal: "Los 500 millones comprometidos como capitalización, sumados a la implementación de una nueva

estrategia comercial, permitirá que la Compañía siga desarrollando su objeto social y a su vez, cumplir con las proyecciones de crecimiento y expansión previstas para el año 2026 y posteriores”.

Se verificaron los Indicadores de Rentabilidad, Liquidez y Endeudamiento y el cumplimiento con los requerimientos Patrimoniales Mínimos, con un resultado que asegura su operatividad.

Cordialmente,



CARLOS B. TINJACA RUIZ

Revisor Fiscal

T.P. 8493-T

Socio de **CONTROL P&G AUDITORES Y CONSULTORES S.A.S**

Dirección: Carrera 13 No. 93-35

Bogotá D.C., marzo 4 de 2026



UIB

UIB CORREDORES DE SEGUROS S.A.
 NIT 901.137.450-9
Estado De Situación Financiera Individual
Presentación por Liquidez
 Años terminados al 31 de Diciembre de 2025 y 2024
 (Expresado en Pesos Colombianos)

	Nota	2025	2024	Variaciones	
				Absoluta	Porcentual
Activo					
Activo Corriente					
Efectivo y equivalentes de Efectivo	4	\$ 640,148,439	\$ 1,377,395,440	-737,247,001	-53.52%
Cuentas comerciales por cobrar y otras cuentas por cobrar	5	\$ 991,567,326	\$ 694,818,051	296,749,275	42.71%
Total Activo Corriente		\$ 1,631,715,765	\$ 2,072,213,491	-\$ 440,497,726	-21.26%
No corriente					
Propiedad planta y equipo (Neto)	6	\$ 25,319,514	\$ 32,949,160	-7,629,646	-23.16%
Otras cuentas por cobrar no corrientes	7	\$ 65,285,307	\$ 37,540,648	27,744,659	73.91%
Impuesto diferido	8	\$ 44,986,461	\$ 44,986,461	0	0.00%
Total Activo No Corriente		\$ 135,591,282	\$ 115,476,269	\$ 20,115,013	17.42%
Total Activo		\$ 1,767,307,047	\$ 2,187,689,760	-\$ 420,382,713	-19.22%
Pasivo y Patrimonio					
Pasivo corriente					
Obligaciones Laborales	9	\$ 128,654,033	\$ 146,019,239	-17,365,206	100.00%
Cuentas por Pagar	10	\$ 221,035,837	\$ 798,771,833	-577,735,996	-72.33%
Impuestos, gravámenes y tasas	11	\$ 113,496,000	\$ 220,671,000	-107,175,000	-48.57%
Total Pasivo Corriente		\$ 463,185,870	\$ 1,165,462,072	-\$ 702,276,202	-60.26%
Pasivo no corriente					
Para Futura Suscripción De Acciones	12	\$ 0	\$ 631,835,384	-631,835,384	-100.00%
TOTAL PASIVO LARGO PLAZO		\$ 0	\$ 631,835,384	-\$ 631,835,384	-100.00%
Total Pasivo		\$ 463,185,870	\$ 1,797,297,456	-\$ 1,334,111,586	-74.23%
Patrimonio					
Valor Neto Ver nota Adjunta.	13	\$ 1,304,121,177	\$ 390,392,304	913,728,873	234.05%
Total Patrimonio		\$ 1,304,121,177	\$ 390,392,304	\$ 913,728,873	234.05%
Total Pasivo y Patrimonio		\$ 1,767,307,047	\$ 2,187,689,760	-\$ 420,382,713	-19.22%

Las notas adjuntas son parte integrante de los Estados Financieros

ALEJANDRO VARGAS TURRIAGO
 Firmado digitalmente por
 ALEJANDRO VARGAS TURRIAGO
 Fecha: 2026.03.20 08:15:00 -05'00'
 Alejandro Vargas Turriago
 Representante Legal

LUISA FERNANDA VARGAS HERNANDEZ
 Firmado digitalmente por LUISA FERNANDA VARGAS HERNANDEZ
 Fecha: 2026.03.18 15:44:56 -05'00'

Luisa Fernanda Vargas Hernandez
 Contador Público
 TP 311587-T

CARLOS BERNARDO TINJACA RUIZ
 Firmado digitalmente por CARLOS BERNARDO TINJACA RUIZ
 Fecha: 2026.03.19 17:40:45 -05'00'

Carlos B. Tinjaca Ruiz
 Revisor Fiscal T.P No 8493-T
 SOCIO DE CONTROL P&G
 (Ver dictamen adjunto)

@mail: uib.colombia@uiblatam.com
 Companies

A member of the UIB Group of

www.uibgroup.com

VIGILADO SUPERINTENDENCIA FINANCIERA DE COLOMBIA



UIB

UIB CORREDORES DE SEGUROS S.A.

NIT 901.137.450-9

Estado del Resultado Integral

Presentación por Función

Al 31 de Diciembre de 2025 y 2024

(Expresado en Pesos Colombianos)

	Notas	2025	2024	Variaciones	
				Absoluta	Porcentual
Ingresos de Actividades ordinarias					
Remuneración de Intermediarios Financieros	14	2,359,798,135	2,870,533,447	-510,735,312	-17.79%
	15	15,040,675	8,038,402	7,002,273	87.11%
		\$ 2,374,838,810	\$ 2,878,571,849	-\$ 503,733,039	-17.50%
Gastos de operación					
Gastos de Operación	16	3,028,137,031	3,767,073,439	-738,936,408	-19.62%
		\$ 3,028,137,031	\$ 3,767,073,439	-\$ 738,936,408	-19.62%
Utilidad operacional		\$ (653,298,221)	\$ (888,501,590)	\$ 235,203,369	-26.47%
Otras Actividades de Operación					
Otros Ingresos	17	5,347,880	10,787,815	-5,439,935	-50.43%
Diferencia en Cambio	18	35,365,073	-122,497,871	157,862,944	-128.87%
Gastos Financieros	19	3,685,859	3,992,270	-306,411	-7.68%
Utilidad antes de impuesto		\$ (616,271,127)	\$ (1,004,203,916)	\$ 387,932,789	-38.63%
Impuesto a las Ganancias	20	\$ -	\$ -	\$ 0	0.00%
Utilidad neta		\$ (616,271,127)	\$ (1,004,203,916)	\$ 387,932,789	-38.63%

Las notas adjuntas son parte integrante de los Estados Financieros

ALEJANDRO VARGAS TURRIAGO

Firmado digitalmente por
ALEJANDRO VARGAS TURRIAGO
Fecha: 2026.03.20 08:16:34 -05'00'

Alejandro Vargas Turriago
Representante Legal

@mail: uib.colombia@uiblatam.com
Companies

LUISA FERNANDA VARGAS HERNANDEZ

Firmado digitalmente
por LUISA FERNANDA
VARGAS HERNANDEZ
Fecha: 2026.03.18
15:45:17 -05'00'

Luisa Fernanda Vargas Hernandez
Contador Público
T.P 311587-T

CARLOS BERNARDO TINJACA RUIZ

Firmado
digitalmente por
CARLOS BERNARDO
TINJACA RUIZ
Fecha: 2026.03.19
17:41:00 -05'00'

Carlos B. Tinjaca Ruiz
Revisor Fiscal T.P. 8493-T
Socio de Control P&G

(Ver Dictamen adjunto)

www.uibgroup.com



UIB CORREDORES DE SEGUROS S.A.

NIT 901.137.450-7

Estado de cambios en el Patrimonio

Al 31 de Diciembre de 2025 y 2024

(Expresado en Pesos Colombianos)

CONCEPTO	SALDO A 31 de Dic-2024	Aumento	Traslado Disminución	SALDO A 31 de Dic-2025
Capital Social	1,372,278,000	1,080,000,000	0	2,452,278,000
Reserva Legal	0	0	0	0
Superávit de capital				0
Prima en Colocación de acciones	62,772,000	450,000,000	0	512,772,000
Perdida de ejercicios anteriores	-40,453,780	-1,004,203,916	0	-1,044,657,696
Utilidad (pérdida) del ejercicio	-1,004,203,916	-616,271,127	-1,004,203,916	-616,271,127
Total patrimonio	\$ 390,392,304	\$ (90,475,043)	\$ (1,004,203,916)	\$ 1,304,121,177

Las notas adjuntas son parte integrante de los Estados Financieros

ALEJANDRO VARGAS TURRIAGO Firmado digitalmente por ALEJANDRO VARGAS TURRIAGO
 Fecha: 2026.03.20 08:22:32 -05'00'
 Alejandro Vargas Turriago
 Representante Legal

LUISA FERNANDA VARGAS HERNANDEZ Firmado digitalmente por LUISA FERNANDA VARGAS HERNANDEZ
 Fecha: 2026.03.18 15:45:37 -05'00'
 Luisa Fernanda Vargas Hernandez
 Contador Público
 TP 311587-T

CARLOS BERNARDO TINJACA RUIZ Firmado digitalmente por CARLOS BERNARDO TINJACA RUIZ
 Fecha: 2026.03.19 17:41:17 -05'00'
 Carlos B.Tinjaca Ruiz
 Revisor Fiscal T.P No 8493-T
 SOCIO DE CONTROL P&G
 AUDITORES SAS
 (Ver dictamen adjunto)

@mail: uib.colombia@uiblatam.com
Companies

A member of the UIB Group of

www.uibgroup.com

VIGILADO SUPERINTENDENCIA FINANCIERA DE COLOMBIA



UIB

UIB CORREDORES DE SEGUROS S.A.
 NIT 901.137.450-9
Estado de Flujos de Efectivo
 Al 31 de Diciembre de 2025 y 2024
 (Expresado en Pesos Colombianos)

	2025	2024
Flujo de efectivo por actividad de operación:		
Utilidad (pérdida) neta del ejercicio	-616,271,127	-1,004,203,916
Cargos (abonos) a resultados que no requieren efectivo:		
Ajuste por pérdida (Ganancias) de moneda extranjera no realizada	-35,365,073	122,497,871
Depreciación	7,629,646	-12,081,389
Provisión Impuesto de renta	-	-
Sub-Total	-\$ 644,006,554	-\$ 893,787,434
Cambios en activos y pasivos operacionales		
Aumento (disminución) deudores	(324,493,934)	1,127,624,195
Aumento (disminución) cuentas por pagar	(577,735,996)	589,472,091
Aumento disminución en dividendos por pagar	-	-
(Aumento) disminución impuestos gravámenes y tasas	(107,175,000)	(131,304,697)
Aumento (disminución) obligaciones laborales	(17,365,206)	(15,322,294)
Aumento disminución anticipos y avances	-	-
Total cambios en activos y pasivos operacionales	-\$ 1,026,770,136	\$ 1,570,469,295
Efectivo provisto para las operaciones	-\$ 1,670,776,690	\$ 676,681,861
Efectivo usado en actividades de inversión	\$ 0	\$ 0
Flujo de efectivo por operaciones de financiación:		
Nuevas obligaciones Financieras	(596,470,311)	(38,365,885)
Pago Obligaciones	-	-
Dividendos pagados	-	-
Incremento de capital y prima en colocación de acciones	1,530,000,000	-
Pago readquisición acciones propias	-	-
Efectivo provisto por las actividades de financiación	\$ 933,529,689	-\$ 38,365,885
Aumento (Disminución) neto del efectivo	(737,247,001)	638,315,976
Efectivo al comienzo del año	1,377,395,440	739,079,464
Efectivo al final del año	\$ 640,148,439	\$ 1,377,395,440

Las notas adjuntas son parte integrante de los Estados Financieros

**ALEJANDRO
VARGAS
TURRIAGO**

Alejandro Vargas Turriago
Representante Legal

Firmado digitalmente por
ALEJANDRO VARGAS
TURRIAGO
Fecha: 2026.03.20 08:23:12
05:00

**LUISA FERNANDA
VARGAS
HERNANDEZ**

Luisa Fernanda Vargas Hernandez
Contador Público
TP 311587-T

Firmado digitalmente
por LUISA FERNANDA
VARGAS HERNANDEZ
Fecha: 2026.03.18
15:45:59 -05'00'

**CARLOS
BERNARDO
TINJACA RUIZ**

Carlos B. Tinjaca Ruiz
Revisor Fiscal T.P No 8493-T
SOCIO DE CONTROL P&G
AUDITORES SAS
(Ver dictamen adjunto)

Firmado digitalmente
por CARLOS
BERNARDO TINJACA
RUIZ
Fecha: 2026.03.19
17:42:46 -05'00'

@mail: uib.colombia@uiblatam.com
Companies

A member of the UIB Group of

www.uibgroup.com

VIGILADO SUPERINTENDENCIA FINANCIERA DE COLOMBIA



UIB CORREDORES DE SEGUROS S.A.
NIT 901.137.450-9
Razones Financieras Comparativas
Años terminados en 31 de Diciembre de 2025 y 2024
(Expresado en Pesos Colombianos)

		2025		2024	
INDICADORES DE LIQUIDEZ					
Razón Corriente	=	Activo corriente	=	3.52	
		Pasivo Corriente	=		1.78
				1,631,715,765	2,072,213,491
				463,185,870	1,165,462,072

INDICADORES DE ENDEUDAMIENTO					
Índice de Endeudamiento	=	Total Pasivo	=	26%	82%
		Total Activo	=		
				463,185,870	1,797,297,456
				1,767,307,047	2,187,689,760
Concentración Endeudamiento en el corto plazo	=	Pasivo Corriente	=	100%	65%
		Pasivo total	=		
				463,185,870	1,165,462,072
				463,185,870	1,797,297,456
Apalancamiento Total	=	Total Pasivo	=	35.52%	460.38%
		Patrimonio	=		
				463,185,870	1,797,297,456
				1,304,121,177	390,392,304
Capital de Trabajo	=	Activo Corriente	=	1,168,529,895	906,751,419
		MENOS Pasivo Corriente	=		
				463,185,870	1,165,462,072
Razón de cobertura de Intereses	=	Utilidad Operacional	=	Indeterminado	Indeterminado
		Gastos de Intereses	=		
				-668,338,896	-896,539,992
				0	0

INDICADORES DE RENTABILIDAD					
Margen Bruto de Utilidad	=	Utilidad Operacional	=	-28%	-31%
		Ingresos Operacionales	=		
				-668,338,896	-896,539,992
				2,359,798,135	2,870,533,447
Margen Neto de Utilidad	=	Utilidad Neta	=	-26%	-35%
		Ingresos Operacionales	=		
				-616,271,127	-1,004,203,916
				2,359,798,135	2,870,533,447
EBITDA	=	Utilidad Operacional+ Depreciación	=		
				-658,337,628	-882,422,200
Margen EBITDA	=	EBITDA	=	-28%	-31%
		Ingresos Operacionales	=		
				-658,337,628	-882,422,200
				2,359,798,135	2,870,533,447

Las notas adjuntas son parte integrante de los Estados Financieros

ALEJANDRO VARGAS TURRIAGO
Firmado digitalmente por ALEJANDRO VARGAS TURRIAGO
Fecha: 2026.03.20 08:23:40 -05'00'
Alejandro Vargas Turriago
Representante Legal

LUISA FERNANDA VARGAS HERNANDEZ
Firmado digitalmente por LUISA FERNANDA VARGAS HERNANDEZ
Fecha: 2026.03.18 15:46:18 -05'00'

Luisa Fernanda Vargas Hernandez
Contador Público
TP 311587-T

CARLOS BERNARDO TINJACA RUIZ
Firmado digitalmente por CARLOS BERNARDO TINJACA RUIZ
Fecha: 2026.03.19 17:43:07 -05'00'

Carlos B. Tinjaca Ruiz
Revisor Fiscal T.P No 8493-T
SOCIO DE CONTROL P&G
AUDITORES SAS
(Ver dictamen)

A member of the UIB Group of

@mail: uib.colombia@uiblatam.com
Companies

www.uibgroup.com



UIB CORREDORES DE SEGUROS S.A.

POLITICAS CONTABLES Y NOTAS EXPLICATIVAS PARA EL PERIODO QUE TERMINA EL 31 DE DICIEMBRE DE 2024, COMPARATIVO CON EL PERIODO QUE TERMINA EL 31 DE DICIEMBRE DE 2025.

Cifras en miles de pesos colombianos

NOTA 1. ENTIDAD REPORTANTE

UIB CORREDORES DE SEGUROS S.A., en adelante UIB Seguros, identificada con NIT: 901.137.450-9, esta domiciliada en la Carrera 7 No. 7-21 torre B oficina 601 en la ciudad de Bogotá, constituida el 07 de septiembre de 2017, inscrita en la cámara de comercio de Bogotá el 22 de marzo 2018 bajo el número 02314572 del libro IX, que tiene como objeto social, ofrecer seguros y títulos de capitalización, promover la celebración de dichos contratos y obtener la renovación de los mismos, a nombre de una o varias compañías de seguros. Ofrecer seguros, promover su celebración y obtener su renovación a título de intermediario entre el asegurado y el asegurador.

Reformas

Escritura pública 1316 de septiembre 17 de 2024

Escritura pública 1608 de octubre 28 de 2025

Al 31 de diciembre de 2025 el número de empleados de la compañía fue de 12 y un equipo de contratistas profesionales apoyando las áreas de ARL, y Gestión de riesgos respectivamente.

La Superintendencia Financiera de Colombia a través de la resolución número 1118 del 23 de enero de 2024, autorizó su funcionamiento y expidió el certificado de inscripción No.162 mediante el cual la acredita como sociedad corredora de seguros. Su domicilio es la ciudad de Bogotá D.C. y la duración de la sociedad será de 99 años contados a partir del 22 de marzo del año 2018 hasta el 22 de marzo 2118.

@mail: uib.colombia@uiblatam.com
Companies

A member of the UIB Group of

www.uibgroup.com

VIGILADO SUPERINTENDENCIA FINANCIERA DE COLOMBIA



Los órganos de administración de la sociedad son: La asamblea general, la junta directiva y el representante legal.

NOTA 2. BASES DE PREPARACIÓN

MARCO TECNICO NORMATIVO

La empresa preparó y presentó estados financieros individuales, los cuales fueron preparados de conformidad con lo dispuesto por el nuevo marco normativo en materia contable y financiera: Normas de contabilidad y de información financiera aceptadas en Colombia, en adelante NCIF, definido mediante la Ley 1314 del 2009, reglamentada por los Decretos 2420 del 2015, Decreto 1082 de 2015 y 2496 de 2016. En desarrollo de esta ley y en atención al volumen de sus activos, de sus ingresos, el número de sus empleados, a su forma de organización jurídica o de sus circunstancias socioeconómicas, UIB Seguros quedo clasificada en el grupo 2, debiendo en consecuencia cumplir con el cronograma y reglamentación establecido en el artículo 3 del Decreto 2706 de 2012.

Las NCIF (Normas Colombianas de Información Financiera) aplicadas en estos estados financieros se basan en la Norma Internacional Financiera para PYMES, en adelante NIIF para PYMES, emitido por el Consejo de Normas Internacionales de Contabilidad (IASB) en el año 2009.

Para efectos legales en Colombia, los estados financieros principales son los estados financieros individuales.

De igual manera, para efectos fiscales UIB Seguros, atendió el decreto 2649 de 1993 y demás normas regulatorias nacionales.

Con base en lo anterior, Los Estados Financieros al 31 de diciembre de 2025 fueron preparados y presentados ante la Junta Directiva, los cuales fueron aprobados por dicho órgano.

NOTA 3 POLITICAS Y PRÁCTICAS CONTABLES

Las principales políticas contables que se enuncian fueron aplicadas en la preparación de los estados financieros.

A continuación, se describen las principales políticas de la sociedad:

@mail: uib.colombia@uiblatam.com
Companies

A member of the UIB Group of

www.uibgroup.com



3.1 MONEDA FUNCIONAL Y DE PRESENTACIÓN

La moneda funcional de UIB Seguros es la moneda del entorno económico principal de Colombia. De tal manera, las partidas incluidas en los Estados Financieros se expresan en pesos colombianos y se encuentran presentadas en miles de pesos (\$000) y redondeada a la unidad de mil más cercana.

Las principales políticas contables que se han utilizado en la preparación de estos estados financieros consolidados se resumen a continuación. Estas políticas contables se han utilizado a lo largo de todo el período en los estados financieros.

3.2 TRANSACCIONES EN MONEDA EXTRANJERA

Las transacciones dadas en moneda extranjera se convierten a pesos colombianos utilizando la tasa de cambio establecida para la fecha de la transacción.

Al final de cada periodo, las partidas monetarias son reconvertidas con la tasa de cambio establecida para el cierre del periodo.

Las ganancias o pérdidas que surgen de la conversión de dichas transacciones a la moneda funcional se reconocen en el estado de resultados.

3.3 BASES DE MEDICION

Los estados financieros individuales fueron preparados sobre la base del costo histórico, con excepción de los instrumentos financieros con cambios en el resultado que son valorizados al valor razonable.

3.4 CLASIFICACIÓN DE ACTIVOS Y PASIVOS ENTRE CORRIENTES Y NO CORRIENTES

En el Estado de Situación Financiera, los activos y pasivos se clasifican en función de sus vencimientos entre corrientes, aquellos con vencimiento igual o inferior a doce meses y no corrientes, aquellos cuyo vencimiento es superior a doce meses.



3.5 USO DE ESTIMACIONES Y JUICIOS

La preparación de los Estados Financieros individuales de conformidad con las NCIF requiere que la administración realice estimaciones y supuestos que afectan la aplicación de las políticas contables y los montos de activos, pasivos en general y pasivos contingentes en la fecha de corte, así como los ingresos y gastos del año. Los resultados reales pueden diferir de las estimaciones.

Las estimaciones y supuestos relevantes son revisados regularmente. Las revisiones de las estimaciones contables son reconocidas en el periodo en que la estimación es revisada y en cualquier período futuro afectado.

3.5 IMPORTANCIA RELATIVA Y MATERIALIDAD

Los hechos económicos se presentan de acuerdo con su importancia relativa o materialidad. Para efectos de revelación, una transacción, hecho u operación es material cuando, debido a su cuantía o naturaleza, su conocimiento o desconocimiento, considerando las circunstancias que lo rodean, incide en las decisiones que puedan realizar los usuarios de la información contable.

3.6 INSTRUMENTOS FINANCIEROS

La clasificación de un instrumento financiero depende de su naturaleza y propósito por el cual el activo o pasivo financiero es adquirido y se determina al momento del reconocimiento inicial.

UIB Seguros, reconocerá los siguientes instrumentos financieros de acuerdo con lo establecido en la norma:

Efectivo y Equivalentes al Efectivo

El efectivo y equivalentes al efectivo incluyen el disponible y depósitos en bancos, de corto plazo en mercados activos.

UIB Seguros, reconocerá los instrumentos financieros cuando se conviertan en una parte de las condiciones contractuales del instrumento y medirá sus instrumentos financieros al precio de transacción (incluyendo los costos de transacción que se miden al valor razonable con cambios en resultados).



Valor Razonable

La jerarquía del valor razonable se basa en el nivel de información disponible de mercado que incluye la seguridad de liquidez, la disponibilidad de los precios de intercambio o indicadores generados de las operaciones de mercado (tasa, curvas, volatilidad y otras variables de valoración requerida).

Nivel 1: Precios de cotización (no ajustados) de mercados de activos para activos.

Nivel 2: Entradas distintas de nivel 1 que son observables, ya sea directa o indirectamente.

Nivel 3: Datos de entrada no observables.

Préstamos y Cuentas por Cobrar

Las cuentas por cobrar son activos financieros con pagos fijos determinables que no cotizan en un mercado activo. Los préstamos y cuentas por cobrar incluyen cuentas comerciales y otras cuentas por cobrar que son medidas inicialmente a su valor razonable.

Periódicamente y al cierre del ejercicio se efectúa la valoración técnica detallada de los saldos que componen la cuenta, encontrando que al cierre que nos cupa todas las partidas son recuperables y por lo tanto no se encontró deterioro en las mismas.

Baja en Cuentas

Una cuenta por cobrar es dada de baja, por:

- Su cancelación total.
- O si es castigada: Se lleva al castigo habiéndose realizado previamente todos los trámites y cobros respectivos sin obtener su pago; Igualmente se debe estimar y reconocer su deterioro.



Pasivos Financieros

Los pasivos financieros se miden inicialmente al valor razonable y solo se dan de baja del balance cuando se extinguen las obligaciones.

Las cuentas por pagar a proveedores y acreedores son pasivos financieros a corto plazo registrados por su valor nominal, toda vez que no difieren significativamente de su valor razonable.

Partes Relacionadas

Para efecto de los Estados Financieros se consideran partes relacionadas aquellas en donde una de las partes tiene la capacidad de controlar a la otra, tiene control compartido o ejerce influencia significativa en la toma de decisiones financieras u operativas o es un miembro del personal clave de la gerencia.

Capital Social

De acuerdo con las NIIF para PYMES, la compañía valoro sus cuentas del patrimonio: capital, reservas, pérdidas y utilidades, al costo histórico.

3.7 PROPIEDAD PLANTA Y EQUIPO

Son los activos tangibles que posee la compañía para su uso en la producción o suministro de bienes y servicios, para arrendarlos a terceros o para propósitos administrativos, y que se espera usar durante más de un periodo y se reconocerá como tal si, y sólo si, es probable que se obtengan de él beneficios económicos futuros y, además, que su costo pueda medirse con fiabilidad.

Las propiedades planta y equipo son valoradas al costo, menos depreciación y pérdidas por deterioro.

El costo incluye el precio de compra, impuestos no recuperables, menos los descuentos por pronto pago.



Las reparaciones y mantenimiento de estos activos se llevan a resultados; cuando se hagan mejoras que extiendan la vida útil, se llevarán al costo de estos.

La utilidad o pérdida por el retiro y/o la baja de cualquier elemento de propiedades, planta y equipo se determina por la diferencia entre el ingreso por venta si se da y el valor en libros. La utilidad o pérdida se lleva al resultado del periodo.

Depreciación

La depreciación se inicia a partir del período en que el activo está disponible para el uso y su base de depreciación es el costo histórico menos el valor residual el cual siempre será cero (0) ya que la intención es llevar el activo hasta agotarlo en su totalidad.

La depreciación se calcula usando el método de línea recta con base en la vida útil de los activos sobre el 100% del costo de adquisición.

Las vidas útiles de depreciación utilizadas bajo el método de línea recta son:

Activo PPE	Vida Útil (años)
Equipo de oficina	5 a 10 años
Equipo de computo y comunicación	3 a 6 años

3.8 BENEFICIOS A EMPLEADOS

De acuerdo con la normatividad actual, los beneficios corresponden a: salarios, primas legales, vacaciones, cesantías, intereses sobre las cesantías, aportes a la seguridad social, aportes parafiscales. Dichos beneficios se acumulan por el sistema de causación con cargo a resultados. Al final del ejercicio se realiza el consolidación prestacional ajustando contra el pasivo real.

3.9 INGRESO

La empresa incluirá en ingresos de actividades ordinarias solamente las entradas brutas de beneficios económicos recibidos o por recibir por parte de la entidad de las compañías aseguradoras, al valor razonable de la contraprestación recibida o por recibir.



Los ingresos de actividades ordinarias procedentes de los servicios de intermediación de seguros con las compañías aseguradoras el cual se reconoce cuando los terceros realizan el pago de las primas de las pólizas adquiridas.

Los ingresos que cumplen con todas las condiciones para ser reconocidos y que aún no se han facturado y las comisiones de aquellos negocios con vigencia anual y recaudo se reconocen al ingreso del periodo en el cual fue negociado.

3.10 GASTOS

La empresa reconoce sus gastos en la medida en que ocurran los hechos económicos de forma tal que queden registrados sistemáticamente en el periodo contable correspondiente (devengo), independiente del flujo de recursos monetarios o financieros (caja).

Se incluyen dentro de los gastos las erogaciones causadas a favor de terceros directamente relacionados con la prestación de servicios. También se incluyen aquellos costos que, aunque no estén directamente relacionados con la venta o la prestación de los servicios son un elemento esencial en ellos.

3.11 IMPUESTOS

El gasto por impuesto a las ganancias está compuesto por el impuesto a la renta por pagar del periodo corriente (incluye, cuando aplique renta y complementarios y anticipo de renta).

Impuesto corriente reconocido como un pasivo

La sociedad determina la provisión de impuesto de renta y complementarios y el anticipo de renta, con base en el mayor valor entre la utilidad gravable o la renta presuntiva (la cantidad mínima estimada de rentabilidad que la ley prevé para cuantificar y liquidar el impuesto sobre las ganancias).

La utilidad fiscal difiere de la utilidad reportada en el estado de resultados, debido a las partidas de ingresos o gastos imponibles o deducibles en diferentes periodos fiscal contable, deducciones tributarias especiales, pérdidas fiscales y partidas contabilizadas que conforme a las normas tributarias aplicables en cada jurisdicción se consideren no gravables o no deducibles.



La sociedad efectuó sus cálculos para la provisión del impuesto sobre la renta a una tarifa del 0%. Calculando una autorretención que constituye un anticipo para la renta correspondiente al 0.11% del valor de los ingresos mensuales.

Exoneración de Aportes

Con la entrada en vigor de la Ley 1819 de 2016, dicha reforma estableció que la entidad continuara contando con la exoneración de aportes al SENA, ICBF y EPS sobre los salarios de aquellos trabajadores que devenguen menos de 10 salarios mínimos mensuales.

Autorretención Especial a Título del Impuesto de Renta y Complementario

Desde el 1ro de enero del año 2017, se estableció la calidad de autorretenedor a todos los sujetos pasivos del mismo para efectos de recaudo.

Para la actividad económica de UIB Seguros (6621) es del 1.1% del valor de los ingresos mensuales.

Impuesto Diferido

El impuesto diferido se reconoce utilizando el método del pasivo, determinado sobre las diferencias temporarias entre las bases fiscales y el importe en libros de los activos y pasivos incluidos en los estados financieros. El pasivo por impuesto diferido se reconoce para todas las diferencias fiscales temporarias. El activo por impuesto diferido se reconoce para todas las diferencias temporarias deducibles de pérdidas fiscales por amortizar, en la medida en que resulte probable que la compañía disponga de ganancias fiscales futuras contra las cuales pueda compensar esas diferencias temporarias deducibles. Los activos y pasivos por impuestos diferidos se miden empleando las tasas fiscales que se esperan serán aplicables al impuesto de renta durante los años en los cuales las diferencias temporales entre los valores fiscales y contables sean revertidas. El importe en libros de un activo por impuestos diferidos se somete a revisión al final de cada periodo sobre el que se informe y se reduce en la medida que estime probable que no se dispondrá de suficiente ganancia fiscal, en el futuro que permita la recuperación total o parcial del activo.



NOTA 4. EFECTIVO Y EQUIVALENTE DE EFECTIVO

El saldo de efectivo y equivalente de efectivo al 31 de diciembre de 2025 y 2024 está representado por:

	2025	2024	Variaciones	
			Absoluta	Porcentual
4- Efectivo y equivalentes de efectivo				
A 31 de diciembre el efectivo comprende lo siguiente:				
Cajas menores (a)	400,000	400,000	0	0.00%
Bancos moneda nacional Cuenta Ahorros (b)	624,743,706	862,385,929	-237,642,223	-27.56%
Bancos moneda nacional Cuenta Corriente (b)	15,004,733	14,609,511	395,222	2.71%
Inversiones y operaciones con Derivados (c)	0	500,000,000	-500,000,000	-100.00%
Total Efectivo y equivalentes	\$640,148,439	\$1,377,395,440	-737,247,001	-53.52%

El Total del efectivo presenta una disminución del 53.52% por valores pagados durante el año 2025, principalmente por pago de obligaciones laborales, impuestos, aumento en consultorías legales y demás servicios corporativos.

El efectivo y equivalente en efectivo al 31 de diciembre de 2025 y 2024, no presenta embargos o pignoraciones, ni restricciones.

- El fondo de caja menor se utiliza para cubrir gastos de menor cuantía como transportes, parqueaderos, cafetería entre otros.
- En el año 2018 se realizó la apertura de la cuenta de ahorros No. 054801791 y la cuenta corriente No. 054431325 en el Banco Itaú Colombia S.A. destinadas al manejo de los gastos administrativos de la sociedad, los cuales se cubren con los recursos propios recibidos por concepto del recaudo de comisiones por parte de las Aseguradoras. La compañía registra en la cuenta contable de "Bancos" todas las transacciones asociadas al giro ordinario de sus operaciones. Al cierre del ejercicio 2025, la entidad no presentó partidas conciliatorias pendientes.
- En el año 2024 se realizó la apertura de tres CDT'S de los cuales, durante el año 2025, se obtuvieron rendimientos financieros a una Tasa E.A: 2.10%. por valor de COP 10.498.560.



CDT	Plazo	Fecha vencimiento CDT	Valor CDT	Intereses
CDT1	90 días	miércoles, 19 de febrero de 2025	\$ 250.000.000	\$ 5.249.280
CDT2	90 días	miércoles, 19 de febrero de 2025	\$ 250.000.000	\$ 5.249.280
CDT3	30 días	sábado, 21 de diciembre de 2024	\$ 250.000.000	\$ 396.380

NOTA 5. CUENTAS POR COBRAR COMERCIALES Y OTRAS

A 31 de diciembre de 2025, el detalle de la cuenta es el siguiente:

	2025	2024	Variaciones	
			Absoluta	Porcentual
5- Cuentas por cobrar				
Accionistas (a)	0	30,000,000	-30,000,000	-100.00%
Remuneración de Intermediarios (b)	315,747,032	253,046,756	62,700,276	24.78%
Anticipos de Contratos y Proveedores (c)	4,977,319	5,182,792	-205,473	-3.96%
Anticipo de Impuestos (d)	670,842,975	406,588,503	264,254,472	64.99%
Total Cuentas por cobrar	\$991,567,326	\$694,818,051	296,749,275	42.71%

- El saldo de la cuenta por cobrar accionistas por valor de \$30.000.000, al cierre del año 2024 correspondiente a un préstamo por capitalización acordada en el acta No 20 de la Asamblea de accionistas de fecha 16 de octubre de 2024 a la compañía Goya Consultores S.A.S con NIT 900.057.003-2., materializada mediante acta No. 56 de Junta Directiva de fecha 20 de mayo de 2025 aprobada por parte de la Superintendencia Financiera de Colombia mediante resolución 1185 de 2025.
- Las cuentas por cobrar por remuneración de intermediación corresponden a las comisiones de seguros y no presentan provisión para ser dadas de baja puesto que son cuentas que la compañía considera recuperables. No son partidas consideradas de difícil cobro, están depuradas en su totalidad y son 100% recuperables dentro de los 60 días posteriores al cierre del año 2025:



Nombre de Aseguradora	Mes Contabilización	Saldo (s)
ASEGURADORA SOLIDARIA DE COLOMBIA ENTIDAD	Diciembre	113,084
AXA COLPATRIA SEGUROS DE VIDA S.A.	Diciembre	319,021
BERKLEY INTERNACIONAL SEGUROS COLOMBIA S.A	Diciembre	5,759,531
COMPAÑÍA DE SEGUROS BOLÍVAR S.A.	Diciembre	16,134,134
MAPFRE SEGUROS GENERALES DE COLOMBIA S.A.	Diciembre	22,526,857
QUÁLITAS COMPAÑÍA DE SEGUROS COLOMBIA S.A.	Diciembre	2,078,049
SBS SEGUROS COLOMBIA S.A	Diciembre	17,991,192
SEGUROS COMERCIALES BOLÍVAR S.A.	Diciembre	30,000,000
SEGUROS DE VIDA DEL ESTADO S.A.	Diciembre	158,600
SEGUROS DE VIDA SURAMERICANA S.A.	Diciembre	125,250,000
SEGUROS DEL ESTADO S.A.	Diciembre	9,951,956
SEGUROS GENERALES SURAMERICANA S.A.	Diciembre	28,658,498
TERRA PROTECTION INC	Diciembre	427,609
UIB COLOMBIA S.A. CORREDORES DE REASEGUROS	Diciembre	56,378,501
Total		315,747,032

- c) Los anticipos de contratos y Proveedores: Corresponden principalmente a diseño e implementación de Web Service Sucis para la consulta y el intercambio de información entre UIB Seguros y la Superintendencia Financiera de Colombia.
- d) El saldo en anticipo de impuestos está conformado por: Saldo declaración de renta del año 2024 \$395.066.000. Declaración de IVA año 2024 \$15.900.000, Retención en la fuente practicadas a la compañía durante el año 2025 por \$236.024.536 y autorretención especial de renta por \$23.852.439.

NOTA 6. PROPIEDADES PLANTA Y EQUIPO

A continuación, relacionamos el detalle de la propiedad, planta y equipo de la compañía a 31 de diciembre de 2025:



	2025	2024	Variaciones	
			Absoluta	Porcentual
6- Propiedades Planta y Equipo				
Equipo de oficina	27,570,322	25,198,700	2,371,622	9.41%
Menos: depreciación acumulada ajustada	-10,917,177	-8,298,513	-2,618,664	31.56%
Equipo Oficina Neto	\$16,653,145	\$16,900,187	-247,042	-1.46%
Equipo Informatico	72,251,892	72,251,892	0	0.00%
Menos: depreciación acumulada ajustada	-63,585,523	-56,202,919	-7,382,604	13.14%
Equipo Computo y C. Neto	\$8,666,369	\$16,048,973	-7,382,604	-46.00%
Total activos fijos (Neto)	\$25,319,514	\$32,949,160	-7,629,646	-23.16%

A continuación, se muestra el movimiento en el costo de las propiedades, planta y equipos y en su depreciación:

Costo	Saldo en libros a 31 de diciembre de 2024	Adquisiciones 2025	Bajas 2025	Depreciación año 2025	Valor en libros a 31 de diciembre de 2025
Equipo de Oficina	25,198,700	2,371,622	0	0	27,570,322
Equipo de Informatica	72,251,892	0	0	0	72,251,892
Subtotal	97,450,592	2,371,622	-	-	99,822,214
Depreciación Acumulada					
Equipo de Oficina	-8,298,513	0	0	-2,618,664	-10,917,177
Equipo de Informatica	-56,202,919	0	0	-7,382,604	-63,585,523
Subtotal	(64,501,432)	-	-	(10,001,268)	(74,502,700)
Total Neto	32,949,160	2,371,622	0	-10,001,268	25,319,514

Los bienes de propiedad planta y equipo de la compañía se encuentran amparados por la póliza todo riesgo pyme integral con la aseguradora Mapfre Seguros Generales de Colombia S.A. con cobertura por: Incendio y/o rayo, explosión, extensión de amparos, daños por agua, anegación,



deslizamiento, avalancha, terremoto, hurto, daño interno y responsabilidad Civil Extracontractual, su vigencia es anual con renovación en mayo.

NOTA 7. OTRAS CUENTAS POR COBRAR

El saldo de otras cuentas por cobrar comprendía:

	2025	2024	Variaciones	
			Absoluta	Porcentual
7- Otras Cuentas por cobrar no corrientes				
Activos Intangibles (a)	0	397,870	-397,870	-100.00%
Gastos pagados por Anticipado (b)	65,285,307	37,142,778	28,142,529	75.77%
Total otras cuentas por cobrar no corrientes	\$65,285,307	\$37,540,648	27,744,659	73.91%

- (a) La compañía amortizo la licencia de la herramienta de gestión Softseguros para la administración de clientes pólizas, aplicación de pagos y cartera,
- (b) Durante el segundo semestre del 2025 se renovó las pólizas de Responsabilidad Civil, directores y Administradores, Multirriesgo, entre otras del Grupo UIB.

El movimiento se relaciona a continuación:

Activos Intangibles	Dic.2025	Cargos	Amortizaciones	Dic.2024
Programas: Licencia SOFTSEGUROS	0	4,892,319	5,290,189	397,870
Pólizas de Seguros: SBS.R.C.P. (Responsabilidad Civil)	35,433,352	60,728,604	60,740,708	35,445,456
Pólizas de Seguros: SBS.D&A	1,351,088	2,477,000	2,702,184	1,576,272
Pólizas de Seguros: MAPFRE.PYME (Multirriesgo)	207,306	621,908	535,652	121,050
Pólizas de Seguros: Grupo UIB (Responsabilidad Profesional)	24,261,266	32,348,355	8,087,089	0
Pólizas de Seguros Grupo UIB D&O (Directores y Funcionarios)	3,016,589	4,022,119	1,005,530	0
Pólizas de Seguros Grupo UIB (Crimen)	609,351	812,468	203,117	0
Pólizas de Seguros Grupo UIB (Secuestro y Rescate)	406,356	541,808	135,452	0
Total	65,285,307			37,540,648



NOTA 8. IMPUESTO DIFERIDO

El siguiente es el detalle del impuesto diferido

	2025	2024	Variaciones	
			Absoluta	Porcentual
8- Impuesto Diferidos				
Impuesto Diferido	44,986,461	44,986,461	0	0.00%
Total Impuesto Diferido	\$44,986,461	\$44,986,461	0	0.00%

NOTA 9. OBLIGACIONES LABORALES

El rubro de obligaciones laborales está compuesto por:

	2025	2024	Variaciones	
			Absoluta	Porcentual
9- Obligaciones Laborales				
La compañía posee las siguientes obligaciones:				
A corto plazo:				
Cesantías	35,589,732	38,215,906	-2,626,174	-6.87%
Intereses Sobre Cesantías	4,160,472	4,198,567	-38,095	-0.91%
Vaciones Consolidadas	52,572,829	72,435,766	-19,862,937	-27.42%
Beneficios a empleados	\$92,323,033	\$114,850,239	-22,527,206	-19.61%
Aportes a Entidades Promotoras de Salud- EPS	10,152,800	7,007,900	3,144,900	44.88%
Aportes a Administradoras de Riesgos Laborales ARL	541,500	512,900	28,600	5.58%
Aportes a Fondos de Pensiones y/o Cesantías	17,907,000	14,920,400	2,986,600	20.02%
Cajas de Compensación Familiar-ICBF-SENA	7,729,700	8,727,800	-998,100	-11.44%
Retenciones y aportes de nómina	\$36,331,000	\$31,169,000	5,162,000	16.56%
Total Obligaciones Laborales	\$128,654,033	\$146,019,239	-17,365,206	-11.89%

Beneficios a empleados corresponde a el saldo por pagar por cesantías e intereses sobre cesantías, vacaciones consolidadas. Provisión de prestaciones sociales de ley.

El saldo de retenciones y aportes de nómina corresponde a el pago se seguridad social y parafiscales del mes de diciembre de 2025.



NOTA 10. CUENTAS POR PAGAR

A continuación, presentamos el detalle de las cuentas por pagar:

	2025	2024	Variaciones	
			Absoluta	Porcentual
10- Cuentas por pagar				
Comisiones y Honorarios	0	6,790,197	-6,790,197	-100.00%
Proveedores Nacionales (a)	50,738,655	22,430,272	28,308,383	126.21%
Proveedores del Exterior (b)	37,724,746	52,483,551	-14,758,805	-28.12%
Ingresos Anticipados (c)	3,375,542	423,094	2,952,448	697.82%
Anticipo Incremento de Capital (d)	0	680,000,000	-680,000,000	-100.00%
Otra cuentas por pagar (e)	129,196,894	36,644,719	92,552,175	252.57%
Total Cuentas por pagar	\$221,035,837	\$798,771,833	-577,735,996	-72.33%

- (a) Proveedores Nacionales: Corresponde a saldos causados a diciembre de 2025 por compra de bienes y servicios en el curso ordinario del negocio.
- (b) Proveedores del Exterior: Saldo pendiente por pagar por Pólizas del Grupo UIB. a diciembre de 2025.
- (c) Ingresos Anticipados: saldo pendiente por facturar a compañías aseguradoras por recaudos pendientes por aplicar.
- (d) Anticipo de incremento de capital: hace referencia a la capitalización acordada en el acta No 20 de la Asamblea de Accionista con fecha 16 de octubre de 2024, materializada mediante acta No. 56 de Junta Directiva de fecha 20 de mayo de 2025 aprobada por parte de la Superintendencia Financiera de Colombia mediante resolución 1185 de 2025.
- (e) Otras cuentas por pagar: corresponde principalmente a provisiones de comisiones, por colocación de los negocios facturados a diciembre de 2025.

NOTA 11. IMPUESTOS GRAVAMENES Y TASAS

A continuación, presentamos el detalle de las obligaciones tributarias:



	2025	2024	Variaciones	
			Absoluta	Porcentual
11- Impuestos Gravámenes y tasas				
Retención en la fuente-Retención de IVA -Retención de ICA	113,496,000	220,671,000	-107,175,000	-48.57%
Total Impuestos Gravámenes y tasas	\$113,496,000	\$220,671,000	-107,175,000	-48.57%

El saldo al pasivo por impuestos corresponde a: Impuestos a las Ventas \$95.790.000 de la vigencia del tercer cuatrimestre del año 2025 Retención en la Fuente \$16.723.000 del periodo doce, e Industria y Comercio \$983.000 del último bimestre del año 2025.

NOTA 12. PASIVO NO CORRIENTE

El siguiente es el detalle de las futuras capitalizaciones:

	2025	2024	Variaciones	
			Absoluta	Porcentual
12- Pasivo No Corriente				
A Largo plazo:				
Para Futuras Suscripción de Acciones	0	631,835,384	-631,835,384	-100.00%
Total Pasivo no corriente	\$0	\$631,835,384	-631,835,384	-100.00%

NOTA 13. CAPITAL SOCIAL.

	2025	2024	Variaciones	
			Absoluta	Porcentual
13- Patrimonio				
Al 31 de diciembre, el patrimonio está constituido así:				
Capital social: \$2.452.278.000, dividido en 2.452.278 acciones de valor nominal de \$1.000 pesos c/u.				
Capital Social	2,452,278,000	1,372,278,000	1,080,000,000	78.70%
Superávit de Capital				
Prima en Colocación de Acciones	512,772,000	62,772,000	450,000,000	716.88%
Perdida Acumulada de Ejercicios Anteriores	-1,044,657,696	-40,453,780	-1,004,203,916	2482.35%
Resultados del Ejercicio	-616,271,127	-1,004,203,916	387,932,789	-38.63%
Total Patrimonio	\$1,304,121,177	\$390,392,304	913,728,873	234.05%



Con el fin de soportar la operación de la organización y garantizar una adecuada evolución patrimonial, UIB CORREDORES DE SEGUROS S.A. solicito autorización a la Superintendencia Financiera de Colombia para la colocación de seiscientos ochenta mil (680.000) acciones ordinarias, a un precio por acción de mil pesos \$1.000 moneda legal colombiana para un valor total de seiscientos ochenta millones de pesos \$680.000.000, conforme lo dispuesto en el acta No 20 de la Asamblea de Accionista con fecha 16 de octubre de 2024 y materializada mediante acta No. 56 de Junta Directiva de fecha 20 de mayo de 2025 aprobada por parte de la Superintendencia Financiera de Colombia mediante resolución No 1185 de 2025 (18 de junio de 2025).

Así mismo, UIB CORREDORES DE SEGUROS S.A. solicito autorización a la Superintendencia Financiera de Colombia para la realización de una segunda capitalización, correspondiente a una colocación de cuatrocientas mil (400.000) acciones ordinarias, a un precio por acción de dos mil ciento veinticinco pesos (\$2.125) moneda legal colombiana, respecto de los cuales mil pesos (\$1.000) se contabilizan en la cuenta de capital suscrito y pagado y mil ciento veinticinco (1.125), en prima de colocación de acciones para un valor total de ochocientos cincuenta millones de pesos \$850.000.000, acto protocolizado mediante el acta de Junta directiva No 58 del 26 de junio de 2025, y resolución aprobatoria de la Superintendencia Financiera de Colombia No 1267 de 2025 (27 de junio de 2025).

El siguiente es el detalle de los aportes de capital social:

Accionista	Identificación	Porcentaje Composición Accionaria	Número de Acciones	Valor Acciones
UIB INTERNATIONAL LIMITED	EXT02480634	68.30%	1,674,834	1,674,834,000
UIB COLOMBIA S.A. CORREDORES DE REASEGUROS	830043492-6	10.57%	259,154	259,154,000
CARLOS ANDRES GUTIERREZ NOSSA	79752671	8.49%	208,258	208,258,000
GOYA CONSULTORES S.A.S.	900057003-2	8.16%	200,032	200,032,000
PEDRO EDUARDO VELASQUEZ ACERO	79459408	4.48%	110,000	110,000,000
Total aportes capital		100.00%	2,452,278	2,452,278,000

NOTA 14. INGRESOS DE ACTIVIDADES ORDINARIAS.

Los ingresos de actividades ordinarias al 31 de diciembre comprendían:



	2025	2024	Variaciones	
			Absoluta	Porcentual
14- Ingresos de Operación				
Comisiones de Seguros	2,359,798,135	2,870,533,447	-510,735,312	-17.79%
Total Ingresos	\$2,359,798,135	\$2,870,533,447	-510,735,312	-17.79%

Para dar reconocimiento al ingreso de actividades ordinarias de la compañía, UIB dentro de su labor de intermediación solicita a las compañías de seguros la expedición de las pólizas requeridas por sus clientes. Posteriormente realiza el envío de la póliza emitida por la aseguradora mediante carta remisoria al cliente indicando el plazo y las opciones de pago que ofrece la compañía de seguros para el recaudo de la prima con plazo no mayor a 60 días hábiles establecido por ley, el cliente realiza el pago de las pólizas directamente a la compañía de seguros.

Para el recaudo de la comisión de intermediación de la compañía de seguros de forma quincenal o mensual remite a UIB una planilla con el valor conforme los pagos que haya recibido por parte de los clientes, con esa planilla se genera la correspondiente factura de venta para recibir los recursos directamente en las cuentas bancarias de la compañía.

NOTA 15. INGRESOS FINANCIEROS Y OTROS INTERESES

El siguiente es el detalle de Ingresos Financieros:

	2025	2024	Variaciones	
			Absoluta	Porcentual
15- Ingresos Financieros y otros Intereses				
Ingresos Financieros y otros Intereses	15,040,675	8,038,402	7,002,273	87.11%
Total Ingresos Financieros	\$15,040,675	\$8,038,402	7,002,273	87.11%

El saldo de la cuenta corresponde a intereses capitalizados mensuales pagos en la cuenta de ahorros del banco Itaú No. 054801791 y por los rendimientos pagados por CDT's. a 31 de diciembre de 2025 y 2024.

@mail: uib.colombia@uiblatam.com
Companies

A member of the UIB Group of

www.uibgroup.com



NOTA 16. GASTOS OPERACIONALES - DIVERSOS.

Los gastos operacionales a 31 de diciembre comprendían:

	2025	2024	Variaciones	
			Absoluta	Porcentual
16- Gastos de operación:				
Beneficios a Empleados (a)	1,935,380,760	1,855,566,861	79,813,899	4.30%
Honorarios (b)	685,614,485	1,172,833,780	-487,219,295	-41.54%
Arrendamientos	0	660,000	-660,000	-100.00%
Impuestos (c)	42,998,480	60,512,123	-17,513,643	-28.94%
Contribuciones y afiliaciones (d)	6,562,736	15,961,630	-9,398,894	-58.88%
Seguros (e)	73,457,736	64,044,833	9,412,903	14.70%
Deterioro cartera	0	408,651,709	-408,651,709	-100.00%
Multas y sanciones, litigios, Indemnizaciones (f)	16,281,200	471,000	15,810,200	3356.73%
Depreciaciones (g)	10,001,268	14,117,792	-4,116,524	-29.16%
Amortización de Activos Intangibles (h)	5,290,189	3,580,830	1,709,359	47.74%
Publicidad y Propaganda	631,634	1,250,500	-618,866	-49.49%
Relaciones Públicas	15,677,781	3,232,041	12,445,740	385.07%
Procesamiento Electronico de datos	4,820,526	4,937,890	-117,364	-2.38%
Gastos de Viaje	11,549,188	36,889,181	-25,339,993	-68.69%
Transporte	6,343,039	8,426,130	-2,083,091	-24.72%
Utiles y Papelería	22,563	214,937	-192,374	-89.50%
Intereses	19,024,839	64,983,637	-45,958,798	-70.72%
Diversos (i)	194,480,607	50,738,565	143,742,042	283.30%
Total Gastos de operación	\$3,028,137,031	\$3,767,073,439	-738,936,408	-19.62%

a) El siguiente es el detalle de Beneficios a Empleados:



Beneficios a Empleados	2025	% Participación	2024	% Participación
Salario Integral	997,476,883	51.5%	817,637,166	44.1%
Sueldos	436,512,934	22.6%	499,144,862	26.9%
Auxilio Transporte	826,667	0.0%	-	0.0%
Cesantías	38,524,254	2.0%	42,499,448	2.3%
Intereses Sobre Cesantías	4,269,733	0.2%	4,371,416	0.2%
Prima Legal	38,524,254	2.0%	42,499,448	2.3%
Vacaciones	71,655,175	3.7%	72,515,701	3.9%
Indemnizaciones	30,913,319	1.6%	101,226,064	5.5%
Parafiscales (Caja- ICBF-Sena)	85,577,400	4.4%	77,386,300	4.2%
Comisiones	661,034	0.0%	21,164,600	1.1%
Incapacidades	3,421,778	0.2%	3,522,680	0.2%
Otros Auxilios	16,000,000	0.8%	-	0.0%
Seguridad Social (EPS-Pensión ARL)	211,017,329	10.9%	173,599,176	9.4%
Total	1,935,380,760	100%	1,855,566,861	100%

b) Honorarios se conforma de la siguiente manera:

Honorarios	2025	% Participación	2024	% Participación
Junta Directiva	8,000,000	1.2%	5,000,000	0.4%
Revisoría Fiscal y Auditoria Externa	66,393,600	9.7%	70,593,600	6.0%
Asesorías Jurídicas	34,728,167	5.1%	47,786,075	4.1%
Asesorías Financieras	-	0.0%	3,245,000	0.3%
Asesorías Tributaria	7,000,000	1.0%	45,701,540	3.9%
Otros Honorarios	9,100,000	1.3%	1,795,762	0.2%
Participación en Comisión de Seguros	44,562,682	6.5%	21,914,042	1.9%
Comisiones por Referidos	346,657,481	50.6%	844,161,471	72.0%
Asesoría Especializada	42,980,000	6.3%	2,050,500	0.2%
Honorarios Administración de cartera	-	0.0%	6,000,000	0.5%
Honorarios cumplimiento ARL	126,192,555	18.4%	124,585,790	10.6%
Total	685,614,485	100%	1,172,833,780	100%



Los gastos de honorarios más significativos los tenemos en el ítem “Comisiones por referidos”, corresponde a los pagos reconocidos dentro de un contrato de colaboración comercial. Estos honorarios se derivan de los conocimientos especializados que el beneficiario posee sobre el mercado asegurador colombiano y de su capacidad para brindar apoyo en la cotización, gestión y colocación de los negocios, el siguiente es el detalle por tercero y monto:

Honorarios	NIT	Tercero	Valor Gasto	% Participación
COMISIONES POR REFERIDOS	51655741-6	ROCIO NARANJO LUNA	116,269,454	33.5%
COMISIONES POR REFERIDOS	901340811-3	LMK SOLUTIONS SAS	87,331,040	25.2%
COMISIONES POR REFERIDOS	900057003-2	GOYA CONSULTORES S.A.S.	87,008,800	25.1%
COMISIONES POR REFERIDOS	3520869-5	IVAN DARIO GAVIRIA LONDOÑO	21,493,873	6.2%
COMISIONES POR REFERIDOS	80797905-1	JULIAN ENRIQUE BETANCOURT ORTIZ	11,798,801	3.4%
COMISIONES POR REFERIDOS	901142696-3	DULTON CONSULTANTS LTDA.	7,201,718	2.1%
COMISIONES POR REFERIDOS	900693513-4	LOS 5T SAS	6,111,430	1.8%
COMISIONES POR REFERIDOS	52107202-1	LYDA JANNET PARDO CUERVO	4,885,461	1.4%
COMISIONES POR REFERIDOS	1140841020-5	ILSE KATIUSKA RAMIREZ VIDARTE	2,074,469	0.6%
COMISIONES POR REFERIDOS	1144060662-6	JOSE ALBERTO BAIZ VALENCIA	1,004,133	0.3%
COMISIONES POR REFERIDOS	51911469-5	DORIS OTERO LOPEZ	562,742	0.2%
COMISIONES POR REFERIDOS	830000569-1	CODIPROTEIN SAS	476,979	0.1%
COMISIONES POR REFERIDOS	901910065-1	ANCRISMAR SAS	438,581	0.1%
Total de Honorarios			346,657,481	100%

- c) Impuestos: la disminución en el gasto de impuestos corresponde a la provisión de impuesto de Industria y comercio asociado a ingreso al cierre de diciembre de 2025.
- d) Contribuciones y afiliaciones: corresponde al pago de la contribución a la Superintendencia Financiera de Colombia., trámites ante la Camara de Comercio, otras entidades y agremiaciones (Fasecolda – Certicámara S.A. Notaria 28 de Bogotá-Junta Central de Contadores.)
- e) Gastos por pólizas de Seguros (Responsabilidad Civil- directores y Administradores-Incendio y/o Terremoto-Cumplimiento).
- f) Multas y Sanciones: hace referencia al comunicado de la UGPP -20250153001795481 *“inició cobro persuasivo de la obligación relacionada en la Resolución Sanción No RDO-2024-03577 del 2024-12-13 expedida en el marco del proceso sancionatorio adelantado por recibir aportes estatales de manera impropcedente, derivados de los Programas de Apoyo al Empleo Formal- (PAEF) es un programa del gobierno colombiano que buscaba mantener el empleo formal, brindando un subsidio a las nóminas de empresas que han visto reducidos sus ingresos. Este programa se implementó inicialmente como respuesta a la crisis económica causada por la pandemia de COVID-19. ”*



- g) Depreciaciones: el rubro de depreciación está conformado por Equipo de Oficina \$2.618.664, Equipo de Informática \$7.382.604
- h) Amortización de Activos Intangibles: corresponde al gasto de la herramienta de gestión Softseguros para la administración de clientes, pólizas, pagos y cartera.
- i) Diversos: dentro de este rubro se registran el impuesto pagado en compras por IVA, sometido a la proporcionalidad, entre otros, adicionalmente se reconoció mayor gasto de Inter compañías por el uso de herramientas corporativas y otros servicios corporativos, de acuerdo con el contrato de mandato suscrito con UIB Colombia S.A. Corredores de Reaseguros, NIT 830.043.492-6, el valor total reconocido por este concepto durante el periodo comprendido entre el 1 de enero y el 31 de diciembre de 2025 asciende a COP 175.215.804. Para la determinación del monto a pagar por el uso de herramientas corporativas y por la prestación de servicios corporativos, la entidad aplica una metodología basada en la distribución de los costos asociados a plataformas tecnológicas, licencias, infraestructura y demás herramientas compartidas. Dicha asignación se realiza utilizando criterios como el número de usuarios, el volumen de transacciones y los niveles de consumo de cada área o unidad involucrada, de acuerdo con el siguiente detalle:

Concepto	Valor Gasto
ARRENDAMIENTO (INTERCOMPAÑIA)	107,792,785
ADMINISTRACION (INTERCOMPAÑIA)	21,003,211
SERVICIO TELEFONICO (INTERCOMPAÑIA)	505,620
SERVICIO ENERGIA (INTERCOMPAÑIA)	3,242,352
SERVICIO CELULAR (INTERCOMPAÑIA)	1,022,259
SERVICIO TELEVISION (INTERCOMPAÑIA)	294,377
SERVICIO ASEO Y CAFETERIA (INTERCOMPAÑIA)	5,262,999
EQUIPO DE COMPUTO (INTERCOMPAÑIA)	104,720
LICENCIAS DE SOFTWARE (INTERCOMPAÑIA)	18,640,486
MANTENIMIENTO FILTRO (INTERCOMPAÑIA)	307,536
GASTOS VIAJE (INTERCOMPAÑIAS)	563,724
SERVICIO IMPRESORAS (INTERCOMPAÑIA)	1,002,318
MANTENIMIENTO EQUIPO DE COMPUTO (INTERCOMPAÑIA)	235,753
PAPELERIA (INTERCOMPAÑIA)	45,494
ASEO (INTERCOMPAÑIA)	198,524
CAFETERIA (INTERCOMPAÑIA)	395,504
INTERNET (INTERCOMPAÑIA)	11,298,142
ADECUACION INSTALACIONES (INTERCOMPAÑIA)	3,300,000
Total Diversos Intercompañías	175,215,804



NOTA 17. OTROS INGRESOS

El siguiente es el detalle de otras actividades de operación:

	2025	2024	Variaciones	
			Absoluta	Porcentual
17- Otros Ingresos				
Diversos	5,347,880	10,787,815	-5,439,935	-50.43%
Total Otros Ingresos	\$5,347,880	\$10,787,815	(\$5,439,935)	-50.43%

Dentro de la cuenta de diversos se contabilizan ingresos de ejercicio anteriores, ajuste en miles entre otros.

NOTA 18. DIFERENCIA EN CAMBIO

	2025	2024	Variaciones	
			Absoluta	Porcentual
18- Diferencia en Cambio				
Ingreso por Diferencia en Cambio	59,932,283	36,011,562	23,920,721	66.43%
Gasto por Diferencia en Cambio	24,567,210	158,509,433	-133,942,223	-84.50%
Total Diferencia en cambio	\$35,365,073	(\$122,497,871)	\$157,862,944	-128.87%

La variación porcentual de -128.87% por diferencia en cambio, corresponde a la variación presentada en la tasa representativa del mercado al cierre del ejercicio, afectando directamente el ingreso.

NOTA 19. GASTOS FINANCIEROS

	2025	2024	Variaciones	
			Absoluta	Porcentual
19- Gastos Financieros				
Intereses y gastos bancarios	3,685,859	3,992,270	-306,411	-7.68%
Total Gastos Financieros	\$3,685,859	\$3,992,270	(\$306,411)	-7.68%



NOTA 20. CONCILIACION RENTA FISCAL CON RENTA CONTABLE

El impuesto a las ganancias fue provisionado al 0% de la utilidad resultante de las cifras de la contabilidad fiscal de la compañía.

20-	Provisión de Impuesto de renta	2025	2024	Variaciones	
				Absoluta	Porcentual
	Impuesto de renta	0	0	0	0.00%
	Total Provisión Impto Renta y Cree	\$0	\$0	\$0	0.00%

La provisión registrada por impuesto de renta de \$0, las retenciones en la fuente practicadas a la compañía por \$236.024.536 Autoretención especial de Renta por \$23.852.439; El saldo a pagar es igual a \$ 0

Cálculo del Impuesto de renta	2025	2024
Ingresos	2,440,118,973	2,925,371,226
Ingresos no constituidos de renta	59,932,249	36,011,537
Gastos	3,056,390,100	3,929,575,142
Gastos no deducibles	47,287,186	178,841,047
Pérdida Fiscal	-628,916,191	-861,374,406
Impuesto Renta	0	0
Autorretenciones y otras retenciones	259,876,975	395,066,000
Saldo a favor años anteriores	395,066,000	0
Saldo a Favor	654,942,975	395,066,000

NOTA 21. INDICADORES FINANCIEROS

Indicadores de Capacidad Financiera:

1. La empresa cuenta con un índice de liquidez del 3.52 por ende puede responder por sus obligaciones sin afectar la solvencia.

@mail: uib.colombia@uiblatam.com
Companies

A member of the UIB Group of

www.uibgroup.com



		2025			2024				
INDICADORES DE LIQUIDEZ									
Razón Corriente	=	Activo corriente	=	1,631,715,765	=	3.52	2,072,213,491	=	1.78
		Pasivo Corriente		463,185,870			1,165,462,072		

2. La empresa cuenta con un índice de endeudamiento del 0.26 por cada peso que debe tiene un 26% para cubrirlas.

		2025			2024				
INDICADORES DE ENDEUDAMIENTO									
Índice de Endeudamiento	=	Total Pasivo	=	463,185,870	=	26%	1,797,297,456	=	82%
		Total Activo		1,767,307,047			2,187,689,760		
Concentración Endeudamiento en el corto plazo	=	Pasivo Corriente	=	463,185,870	=	100%	1,165,462,072	=	65%
		Pasivo total		463,185,870			1,797,297,456		
Apalancamiento Total	=	Total Pasivo	=	463,185,870	=	35.52%	1,797,297,456	=	460.38%
		Patrimonio		1,304,121,177			390,392,304		

3. Para el año 2025 el índice de razón de cobertura de intereses fue indeterminado.

		2025			2024				
Razón de cobertura de Intereses	=	Utilidad Operacional	=	-668,338,896	=	Indeterminado	-896,539,992	=	Indeterminado
		Gastos de Intereses		0			0		

4. Sí la empresa tuviera que pagar todas sus deudas a corto plazo le quedaría un excedente de \$1.168.529.895



		2025		2024	
Capital de Trabajo	=	Activo Corriente	= 1,631,715,765	= 1,168,529,895	2,072,213,491
		MENOS Pasivo Corriente	463,185,870		1,165,462,072
					= 906,751,419

5. El efectivo al 31 de diciembre de 2025 corresponde al 138% del pasivo corriente.

		2025		2025	
Razón de efectivo		Efectivo	= 640,148,439	= 138%	1,377,395,440
		Pasivo corriente	463,185,870		1,165,462,072
					= 118%

Indicadores de Capacidad Organizacional:

La compañía tiene un margen bruto, operacional y neto negativos:

		2025		2024	
INDICADORES DE RENTABILIDAD					
Margen Bruto de Utilidad		Utilidad Operacional	= -668,338,896	= -28%	-896,539,992
		Ingresos Operacionales	2,359,798,135		2,870,533,447
Margen Neto de Utilidad		Utilidad Neta	= -616,271,127	= -26%	-1,004,203,916
		Ingresos Operacionales	2,359,798,135		2,870,533,447
EBITDA		Utilidad Operacional+ Depreciación	= -658,337,628		-882,422,200
Margen EBITDA		EBITDA	= -658,337,628	= -28%	-882,422,200
		Ingresos Operacionales	2,359,798,135		2,870,533,447

NOTA 24. CUENTAS CONTINGENTES

Al 31 de diciembre de 2025, los representantes legales de la compañía nos ratifican que no tienen conocimiento de ningún juicio o litigio de importancia que pudiera afectar la compañía.

@mail: uib.colombia@uiblatam.com
Companies

A member of the UIB Group of

www.uibgroup.com



NOTA 24. TRANSACCIONES CON PARTES RELACIONADAS

Al 31 de diciembre de 2025, se tiene el valor pendiente por cobrar a UIB Colombia S.A. Corredores de Reaseguros por valor de \$56.378.501.

En la cuenta de gastos registramos las operaciones con los socios y administradores por conceptos de honorarios y salarios.

NOTA 25. HECHOS POSTERIORES

Con el fin de soportar la operación de la organización y garantizar una adecuada evolución patrimonial, UIB CORREDORES DE SEGUROS S.A. solicita autorización a la Superintendencia Financiera de Colombia para la colocación de quinientas mil (500.000) acciones ordinarias, a un precio por acción de mil pesos \$1.000 moneda legal colombiana para un valor total de quinientos millones de pesos \$500.000.000, conforme lo dispuesto en el acta No 25 de la Asamblea de Accionista con fecha 17 de febrero de 2026.

Resultado de los ejercicios de capitalización citados y con el fin de dar cumplimiento a lo preceptuado en el artículo 392 del Código de Comercio, con el número de acciones suscritas, la cifra en la que se elevó el capital social es el que se detalla a continuación:

Nombre Accionista	Identificación	Porcentaje composición accionaria	Valor Acciones	Número de Acciones
PEDRO EDUARDO VELASQUEZ ACERO	79459408	3.73%	110,000,000	110,000
GOYA CONSULTORES S.A.S.	900057003-2	6.78%	200,032,000	200,032
CARLOS ANDRES GUTIERREZ NOSSA	79752671	8.71%	257,258,000	257,258
UIB COLOMBIA S.A. CORREDORES DE REASEGUROS	830043492-6	10.81%	319,154,000	319,154
UIB INTERNATIONAL LIMITED	EXT02480634	69.97%	2,065,834,000	2,065,834
Total aportes capital		100.00%	2,952,278,000	2,952,278

La cual no implica ajuste en los Estados Financieros al cierre de 2025.

A la fecha no poseemos conocimiento de hechos que pongan en riesgo la continuidad de UIB CORREDORES DE SEGUROS S.A., ni que afecten el normal desarrollo de su objeto social.



NOTA 26. CONTROLES DE LEY

La compañía cumple con el capital mínimo de ejecución exigido por la Superintendencia Financiera de Colombia, conforme a lo establecido en el capítulo IX de la Circular Básica Contable y Financiera 100 de 1995, numeral 2.2.33 de la Superintendencia Financiera de Colombia. Para garantizar el cumplimiento permanente de esta disposición, la entidad realiza mensualmente los cálculos pertinentes y, en caso de requerirse, procede a efectuar los ajustes necesarios. Dichas modificaciones son debidamente aprobadas por la Asamblea General de Accionistas, en concordancia con los principios de transparencia y buen gobierno corporativo.

La relación de solvencia de la compañía se ha mantenido históricamente en niveles favorables. Cabe resaltar que la organización no posee obligaciones financieras con entidades bancarias, lo cual se traduce en una estructura patrimonial sólida y en la capacidad de atender oportunamente sus compromisos económicos.

NOTA 27. APROBACION DE ESTADOS FINANCIEROS

Estos estados financieros individuales y las notas que los acompañan fueron autorizados por la Junta Directiva y el Representante Legal, de acuerdo con el Acta No. 65 del 05 de marzo de 2026.

Presentados ante la Asamblea General de Accionistas, aprobados por la Superintendencia Financiera de Colombia, mediante comunicación 2026049003-009-000 de fecha 25/03/2026 Notificación bajo el número de radicación: 2026049003-012-000 de fecha 25/03/2026.



CERTIFICACION DEL REPRESENTANTE LEGAL Y CONTADOR

Certificamos que hemos revisado previamente la información presentada en los estados financieros de UIB Corredores de Seguros S.A. correspondientes al 31 de diciembre de 2025 y 2024, los cuales han sido tomados fielmente de los libros, en consecuencia:

- Los activos y pasivos de la compañía existen a la fecha de cierre, y las transacciones registradas corresponden efectivamente a operaciones realizadas durante el periodo.
- Los activos reflejan beneficios económicos futuros probables (derechos), y los pasivos representan sacrificios económicos futuros probables (obligaciones) que pertenecen o corresponden a UIB Corredores de Seguros S.A.
- Todos los elementos han sido reconocidos como importes apropiados
- Los hechos económicos han sido clasificados, descritos y revelados de manera correcta.

Estos estados financieros serán presentados a la junta directiva de la compañía el 5 de marzo de 2026 para su debida autorización. Asimismo, serán sometidos a consideración del máximo órgano social, el cual podrá aprobarlos o improbarlos.

**ALEJANDRO
VARGAS TURRIAGO**

ALEJANDRO VARGAS TURRIAGO
Representante Legal

Firmado digitalmente por
ALEJANDRO VARGAS TURRIAGO
Fecha: 2026.03.20 08:24:39

**LUISA FERNANDA
VARGAS
HERNANDEZ**

LUISA FERNANDA VARGAS HERNANDEZ

Contador
T.P.No 311587-T

Firmado digitalmente por LUISA
FERNANDA VARGAS HERNANDEZ
Fecha: 2026.03.18 15:46:40 -05'00'